

Инструкция о порядке оформления заявлений на изготовление сертификатов ключей проверки электронных подписей

В случае подачи заявления на изготовление сертификата для сотрудника ОГВ (органа исполнительной власти Красноярского края, органа местного самоуправления, а также подведомственного учреждения данных органов), данное заявление должно быть оформлено по форме Приложения №1-а к Регламенту УЦ.

Форма и требования к содержанию заявления, а также образец его заполнения приведены на сайте Удостоверяющего центра в разделе [«Регламент Удостоверяющего центра»](#).

При оформлении заявления по форме Приложения №1-а к Регламенту УЦ его поля заполняются следующей информацией:

- Полное наименование организации-заявителя: организационно-правовая форма, которую достаточно указывать сокращенно (КГКУ, ГКБУ, МКУ, МКОУ, КГБУЗ, МБДОУ и т.д.), наименование ОГВ – полностью, например:

Заявление на создание квалифицированного сертификата
ключа проверки электронной подписи

Министерство социальной политики Красноярского края

(полное наименование организации, включая организационно-правовую форму)

или

Заявление на создание квалифицированного сертификата
ключа проверки электронной подписи

КГБУ «Канское лесничество»

(полное наименование организации, включая организационно-правовую форму)

- Должность и ФИО руководителя организации-заявителя: должность и ФИО должны соответствовать тому, как прописано в ЕГРЮЛ.
- Действующего на основании: название и реквизиты документа (Устава, Положения об организации, Доверенности, Приказа и т.п.), например:

в лице министра Пашиновой Галины Егоровны

(должность, фамилия, имя, отчество руководителя организации)

действующего на основании Положения о Министерстве (ПП №30-п от 07.08.2008)

- ФИО Пользователя УЦ: полностью Фамилия Имя и Отчество Пользователя УЦ, который уже является таковым или будет им являться после исполнения заявления. Например:

Иванова Ивана Ивановича

(фамилия, имя, отчество Пользователя УЦ)

Паспорт: серия 04 02 № 123456

Выдан: отделом УФМС по Красноярскому краю в Октябрьском р-не гор. Красноярска

Код подразделения: 123-006

Дата выдачи: 07.12.2001

ИНН Пользователя УЦ (физического лица) 240000000000

- Паспортные данные и ИНН физического лица (Пользователя УЦ) в сертификаты не вносятся, но необходимы по закону обращении в аккредитованный удостоверяющий центр для идентификации пользователя.

• В правой колонке первой таблицы необходимо вместо тех *пояснений*, которые там написаны (их надо удалить), заполнить требуемые сведения. Кроме полей State(S) и Country(C), которые нужно оставить без изменений. Как будут заполнены эти поля, так они и перейдут в реестр УЦ (базу данных удостоверяющего центра) при регистрации нового пользователя, а также будут актуализированы оператором удостоверяющего центра перед выпуском сертификата.

Особое внимание необходимо обратить на то, что в поля «CommonName» и «Organization» допускается включать только официальное наименование ОГВ, т.е. **в строгом соответствии с наименованием, указанным в выписке из ЕГРЮЛ**. При этом существуют технические ограничения на длину этого наименования – **максимум 64 символа**, включая пробелы, кавычки, точки и иные символы. Если полное наименование ОГВ согласно ЕГРЮЛ превышает длину 64 символа, то необходимо в данной таблице указывать официальное сокращенное наименование ОГВ, содержащееся в выписке из ЕГРЮЛ.

Адрес электронной почты должен быть указан настоящий и действующий, т.к. на него должны будут приходить различные оповещения от УЦ.

форма:

В сертификат ключа проверки электронной подписи прошу занести следующие идентификационные данные:	
Название поля сертификата	Значение поля сертификата
CommonName (CN)	Наименование организации в строгом соответствии с ЕГРЮЛ – максимум 64 символа
Organization (O)	Наименование организации в строгом соответствии с ЕГРЮЛ
OrganizationUnit (OU)	Наименование подразделения Пользователя УЦ
SurName (SN)	Фамилия Пользователя УЦ
GivenName (GN)	Имя и Отчество Пользователя УЦ
Title (T)	Должность Пользователя УЦ
E-Mail (E)	Адрес электронной почты Пользователя УЦ
Locality (L)	Наименование населенного пункта организации
State (S)	24 Красноярский край
Country (C)	RU
INN	ИНН организации (12 цифр – с двумя лидирующими нулями)
OGRN	ОГРН организации (13 цифр)
SNILS	СНИЛС Пользователя УЦ (11 цифр)

образец заполнения:

В сертификат ключа проверки электронной подписи прошу занести следующие идентификационные данные:	
Название поля сертификата	Значение поля сертификата
CommonName (CN)	Министерство социальной политики Красноярского края
Organization (O)	Министерство социальной политики Красноярского края
OrganizationUnit (OU)	Отдел ведомственного финансового контроля
SurName (SN)	Иванов
GivenName (GN)	Иван Иванович
Title (T)	Начальник отдела
E-Mail (E)	ivanov-ii@sm24.ru
Locality (L)	г. Красноярск
State (S)	24 Красноярский край
Country (C)	RU
INN	002466212572
OGRN	1082468040225
SNILS	12345678901

• Заполнение второй таблицы заключается в том, что первые два объектных идентификатора области применения электронной подписи (OIDa) надо оставить без изменения (они являются обязательными и в любом случае будут включены в сертификат ключа проверки электронной подписи).

Дополнительные ОИДы заявитель выбирает сам по мере необходимости руководствуясь **Приложением №10** Регламента УЦ.

Применять Приложения №10 необходимо следующим образом:

- Для СМЭВа можно указать **только один** ОИД (**или ни одного**), если Пользователю не требуется применять электронную подпись в системе межведомственного электронного взаимодействия – СМЭВ, в частности «Енисей-ГУ»).
- Для Росреестра можно указать **только один** из представленных ОИДов в зависимости от того к какому типу ОГВ относится заявитель (ОИВ субъекта РФ, ОМСУ, Подведомственное учреждение ОИВ Красноярского края, Подведомственное учреждение ОМСУ и т.д.); **или ни одного**, если Пользователю не нужны полномочия для подачи запросов в Росреестр (или если он не имеет права на такие полномочия):

форма:

ОИДы расширения «Enhanced Key Usage» («Улучшенный ключ»):	
OID	Назначение
1.3.6.1.5.5.7.3.2	Client Authentication (Проверка подлинности клиента)
1.3.6.1.5.5.7.3.4	Secure Email (Защищенная электронная почта)
Дополнительные ОИДы расширения «Улучшенный ключ» ¹	

образец заполнения:

ОИДы расширения «Enhanced Key Usage» («Улучшенный ключ»):	
OID	Назначение
1.3.6.1.5.5.7.3.2	Client Authentication (Проверка подлинности клиента)
1.3.6.1.5.5.7.3.4	Secure Email (Защищенная электронная почта)
Дополнительные ОИДы расширения «Улучшенный ключ»	
1.2.643.100.2.1	Доступ к СМЭВ уполномоченного лица органа власти (ЭП-СП)
1.2.643.5.1.24.2.6	Руководитель органа государственной власти субъекта Российской Федерации или иное уполномоченное лицо данного органа в соответствии с федеральным законом

Обратите внимание, что в данном образце заполнения указан ОИД 1.2.643.5.1.24.2.6, относящийся к полномочиям руководителя ОГВ субъекта РФ при подаче запросов в Росреестр.

Если, например, заявление подается от имени Администрации сельсовета, то OID 1.2.643.5.1.24.2.6 в заявлении включать нельзя, а следует (в случае необходимости) включить вместо него **OID 1.2.643.5.1.24.2.19**, относящийся к полномочиям руководителя органа местного самоуправления или иного уполномоченного лица данного органа в соответствии с федеральным законом.

- Заполнение третьей таблицы предполагает указания **либо одного** OИDa **либо обоих** OИДов. Включать в заявление оба OИDa: «Класс средства ЭП КС1» и «Класс средства ЭП КС2», надо только в том случае, если информационная система, в которой будет применяться электронная подпись (например такая, как **ГИС ЖКХ**), предъявляет требование к обязательному наличию класса КС2 в сертификате электронной подписи:

OИДы расширения «Certificate Policy» («Политика сертификата»):	
OИД	Назначение
1.2.643.100.113.1	Класс средства ЭП КС1

либо

OИДы расширения «Certificate Policy» («Политика сертификата»):	
OИД	Назначение
1.2.643.100.113.1	Класс средства ЭП КС1
1.2.643.100.113.2	Класс средства ЭП КС2

- Заполнение четвертой таблицы сводится к указанию в ней наименования и версии средства электронной подписи, установленного на компьютере Пользователя УЦ, где он использует свой ключ электронной подписи. **Указание конкретной версии средства ЭП является обязательным.**

Например:

OИД расширения «Subject sign tool» («Средство ЭП владельца»):	
OИД	Значение
1.2.643.100.111	«КриптоПро CSP» (версия 4.0)

- Заполнение пятой таблицы заключается в указании адреса электронной почты для применения его Удостоверяющим центром в целях отправки уведомлений Пользователю УЦ. Допускается, что данный адрес электронной почты может отличаться от адреса электронной почты, включаемого в сертификаты ключей проверки электронной подписи Пользователя УЦ.

Также в данной таблице следует указать «Ключевую фразу». Ключевая фраза – это одно или несколько слов, которые Пользователь УЦ придумывает себе сам и которые могут быть использованы им для его идентификации при обращении в УЦ по телефону для приостановления действия сертификата в случае компрометации ключа электронной подписи. Отсутствие у Пользователя УЦ «Ключевой фразы» лишает его возможности экстренного обращения в УЦ по телефону (подачи устного заявления о приостановлении действия его сертификата) в случае компрометации его ключа электронной подписи.




Например:

В реквизиты Пользователя в реестре УЦ прошу включить следующую дополнительную информацию:	
Адрес электронной почты для получения уведомлений от УЦ	ivanov-ii@szn24.ru
Ключевая фраза	Паровоз




- Признание персональных данных, включаемых в сертификаты ключей проверки электронной подписи общедоступными:

Настоящим	<u>Иванов Иван Иванович</u> (Фамилия, Имя, Отчество Пользователя УЦ)
Паспорт: серия	<u>04 02 № 123456</u>
Выдан:	<u>отделом УФМС по Красноярскому краю в Октябрьском р-не гор. Красноярск</u>
Код подразделения:	<u>123-006</u>
Дата выдачи:	<u>07.12.2001</u>
соглашается с обработкой своих персональных данных Удостоверяющим центром (КГКУ «Центр информационных технологий Красноярского края») и признает, что персональные данные, заносимые в сертификаты ключей проверки электронной подписи, владельцем которых он является, относятся к общедоступным персональным данным.	

- Подписание заявления: в любом случае **в заявлении должно быть две подписи** (Пользователя УЦ и руководителя ОГВ):

Настоящим	<u>Петрова Алиса Станиславовна</u> (Фамилия, Имя, Отчество Пользователя УЦ)
Паспорт: серия	<u>00 02 № 123456</u>
Выдан:	<u>ТП УФМС России по Красноярскому краю в Манском р-не</u>
Код подразделения:	<u>123-006</u>
Дата выдачи:	<u>13.07.2000</u>
соглашается с обработкой своих персональных данных Удостоверяющим центром (КГКУ «Центр информационных технологий Красноярского края») и признает, что персональные данные, заносимые в сертификаты ключей проверки электронной подписи, владельцем которых он является, относятся к общедоступным персональным данным.	
Пользователь Удостоверяющего центра	 (Подпись)
	«20» января 2018 г.
Генеральный директор Регионального фонда КРМДКК «20» января 2018	
Печать организации	

- Если Пользователь УЦ и руководитель ОГВ – одно и то же лицо, то должно быть две подписи руководителя ОГВ:

Настоящим	<u>Кин Виктора Райнгартовича</u> (Фамилия, Имя, Отчество Пользователя УЦ)
Паспорт: серия	<u>00 02 № 123456</u>
Выдан:	<u>ТП УФМС России по Красноярскому краю в Большемурутинском р-не</u>
Код подразделения:	<u>123-006</u>
Дата выдачи:	<u>18.04.2002</u>
соглашается с обработкой своих персональных данных Удостоверяющим центром (КГКУ «Центр информационных технологий Красноярского края») и признает, что персональные данные, заносимые в сертификаты ключей проверки электронной подписи, владельцем которых он является, относятся к общедоступным персональным данным.	
Пользователь Удостоверяющего центра	 (Подпись)
	«20» января 2018 г.
Глава Юкеевского сельсовета Большемурутинского района «20» января 2018	
Печать организации	

В случае подачи заявления на изготовление сертификата для информационной системы ОГВ, данное заявление должно быть оформлено по форме Приложения №1-б Регламента УЦ.

При оформлении заявления на информационную систему, т.е. для автоматического подписания электронных документов электронной подписью без участия человека (Приложение №1-б), надо руководствоваться тем же принципом, что и при заполнении Приложения №1-а, за исключением следующего:

- Вместо ФИО пользователя надо указывать наименование информационной системы. Например:

Сертификат ключа проверки электронный подписи предназначен для:
<i>АИС «Социальная помощь»</i>
<small>(наименование информационной системы)</small>

- Вместо наименования ОГВ в поле CommonName(CN) первой таблицы указывается наименование информационной системы либо её специализированное обозначение.

- СНИЛС указывать **не надо**.

• Поля SurName(SN), GivenName(GN), Title(T) и OrganizationUnit (OU) можно не заполнять, **но желательно всё же указать в них Фамилию, Имя Отчество и должность сотрудника, ответственного за эту информационную систему.**

- Поле E-Mail(E) надо также заполнить:

В сертификат ключа проверки электронной подписи прошу занести следующие идентификационные данные:	
Название поля сертификата	Значение поля сертификата
CommonName (CN)	<i>АИС «Социальная помощь»</i>
Organization (O)	<i>Министерство социальной политики Красноярского края</i>
OrganizationUnit (OU)	<i>Отдел автоматизации</i>
SurName (SN)	<i>Иванов</i>
GivenName (GN)	<i>Иван Иванович</i>
Title (T)	<i>Ведущий программист</i>
E-Mail (E)	<i>ivanov-ii@szn24.ru</i>
Locality (L)	<i>г. Красноярск</i>
State (S)	24 Красноярский край
Country (C)	RU
INN	<i>002466212572</i>
OGRN	<i>1082468040225</i>